





MDB

Pallinatrice / Meatball machine

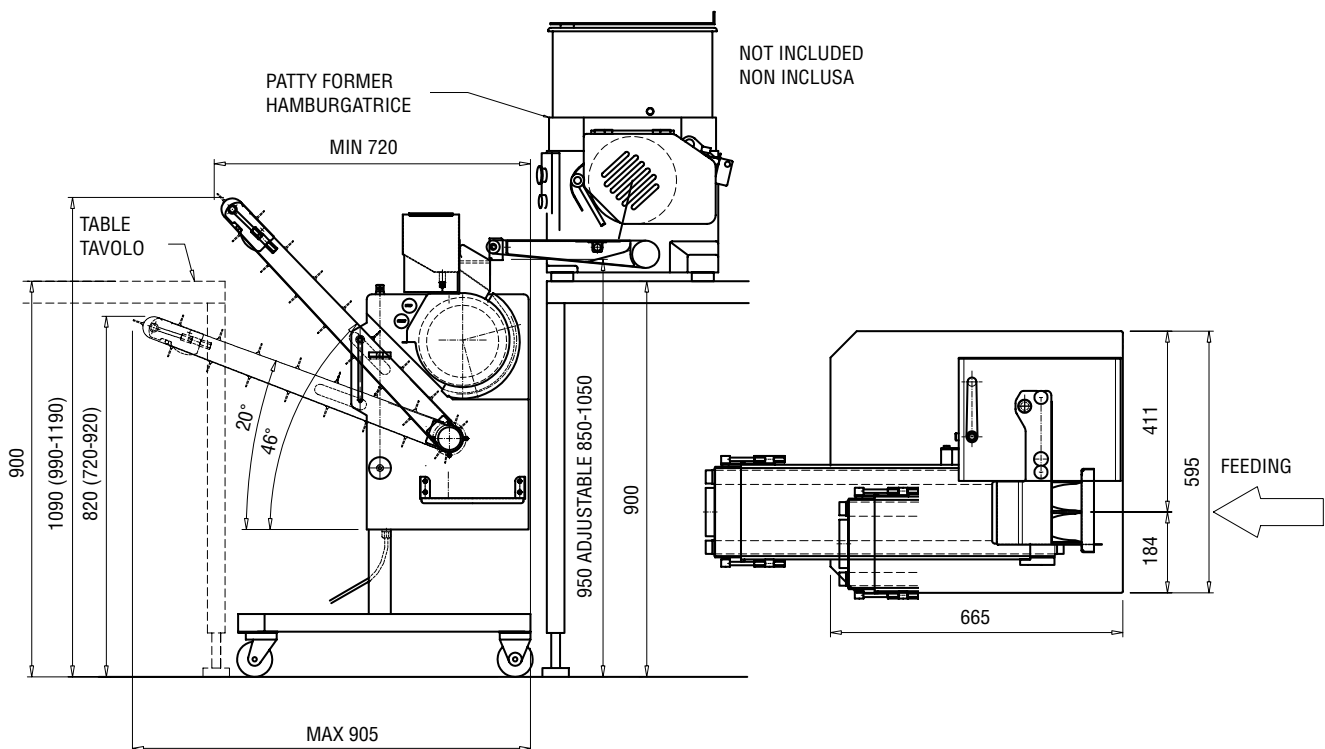


DOTAZIONI DI SERIE

- Struttura in acciaio, a velocità variabile, regolabile millimetricamente in altezza tramite una semplice vite
- È facile da spostare e nello stesso tempo offre grande stabilità grazie alle 4 ruote girevoli
- Dotata di un contenitore d'acqua integrato ad un sistema che rilascia lentamente le gocce per evitare l'adesione dell'impasto al rullo
- Nastro trasportatore uscita regolabile in inclinazione e smontabile per pulizia (riceve le polpette e le deposita su un banco o su altre attrezzature per cicli di lavorazione successivi)
- Gruppo rullo e contro-rullo (mezzaluna) smontabili senza attrezzi per pulizia e cambio formato

STANDARD EQUIPMENT

- *Stainless steel structure, variable speed, millimetrically height adjustable by a simple screw*
- *It's easy to carry and at the same time offers great stability thanks to his 4 swivel wheels*
- *Provided with a water container integrated system which slowly releases the drops to avoid the adhesion of the dough to the roller.*
- *Outfeed conveyor belt, adjustable grade, removable for cleaning (the conveyor receives the meatballs and places them on a counter or other equipment for the subsequent processing cycles)*
- *The roller and counter-roller units (half moon-shaped) can be removed without tools for the cleaning and size changeover operations*



SPECIFICHE TECNICHE / TECHNICAL SPECIFICATION

Potenza elettrica installata	<i>Electrical power</i>	180 watt
Protezione all'acqua	<i>Waterproof</i>	IP 69
Altezza di carico min-max	<i>Feeding hight min-max</i>	850 - 1050 mm
Altezza di scarico min-max	<i>Output hight min-max</i>	720 - 1190 mm
Peso netto	<i>Net weight</i>	67 Kg
Peso imballato	<i>Packed weight</i>	88 Kg
Dimensioni imballo legno	<i>Wooden crate</i>	770 x 700 x 960 ht