



SEGAOSSI

BAND SAW MACHINE



I segaossi professionali Abm sono strumenti da taglio a nastro, ideali per industrie alimentari, macellerie, pescherie, ristoranti e mense.

La linea segaossi Abm si divide in 2 macro categorie:

Segaossi da banco: composta da 2 modelli ideali per piccole macellerie, pescherie, ristoranti e mense.

Segaossi da terra: composti da 1 modello ideale per centri lavorazione carni e pesce, per grandi supermercati ed ipermercati, per il taglio di grandi dimensioni e per prodotti congelati.

La linea da terra è progettata e realizzata interamente in acciaio inox, adatta ad un funzionamento intensivo, tra i più affidabili della categoria soddisfa le richieste più esigenti.

Tutti i segaossi ABM sono conformi alle normative CE in materia di igiene e sicurezza.

The ABM band saws are ideal for butcher and fish shops, restaurants, canteens, frozen fish and meat industries.

The Abm band saw line is made up of 2 macro categories:

Bench top band saw: composed of 2 models ideal for small needs like butcher and fish shops, restaurants.

Floor band saw: composed of 1 model ideal for meat and fish processing centers, for large supermarkets and hypermarkets, for large-size cutting and for frozen products.

The floor line band saws, designed and manufactured entirely in stainless steel, is suitable for intensive operations, largely reliable in their range meets the most demanding requirements.

ABM bone saws meet the requirement of the applicable EC directives - CE marking.

1550 / 1830 / SX 200

Segaossi / Band saws machine



1550 / 1830



SX200



1



2



3

1550 / 1830

DOTAZIONI DI SERIE

- Robuste e facili da usare
- Corpo macchina in metallo fuso finito con verniciature al nitro o anodizzato
- Piano di lavoro in acciaio inox, tendilama registrabile, porzionatore di taglio incorporato
- Motore racchiuso in carcassa con grado di protezione IP 65.
- Con scheda autofrenante a bassa tensione 24V (normativa N.V.R.)

STANDARD EQUIPMENT

- Heavy duty and friendly use
- Cast metal machine frame, nitro painted or anodized
- Worktop in stainless steel, adjustable tension pulley, serving setter cuts incorporated
- Motor enclosed in casing with IP 65 protection grade, self ventilated and self braking
- Low tension board 24V (low N.V.R.)

SX 200

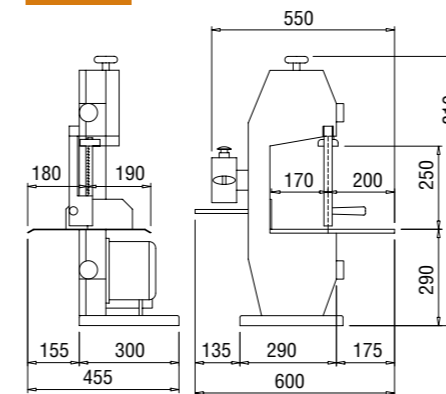
DOTAZIONI DI SERIE

- Solida e robusta costruzione interamente in acciaio inox
- Pulegge in acciaio inox
- Guidalama superiore scorrevole sostenuta in posizione automatica
- Piano lavoro scorrevole per una pulizia impeccabile
- Piedini regolabili
- Motore e materiale elettrico protetto dagli schizzi d'acqua
- Motore trifase, 230/400V, 50 Hz
- Facile manutenzione e pulizia

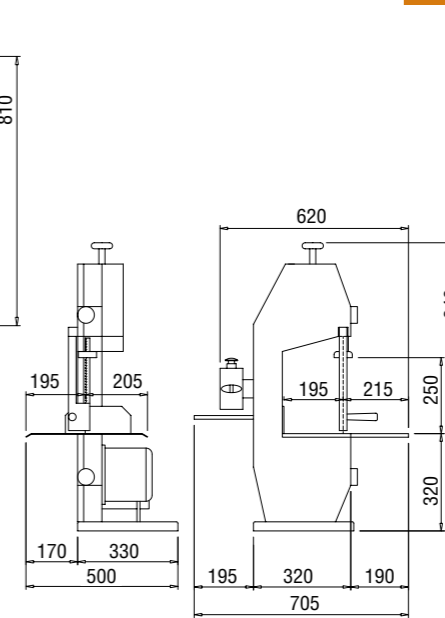
STANDARD EQUIPMENT

- Entirely in stainless steel 18-10, heavy duty and compact
- Frame with strong thickness and perfectly rigid
- Automatic blade tensioner and serving setter cuts
- Sliding upper blade guide with automatic position hold
- Four adjustable feet
- Waterproof motor and electric equipment
- Connection: three phase 230/400V, 50 Hz
- Very easy to clean

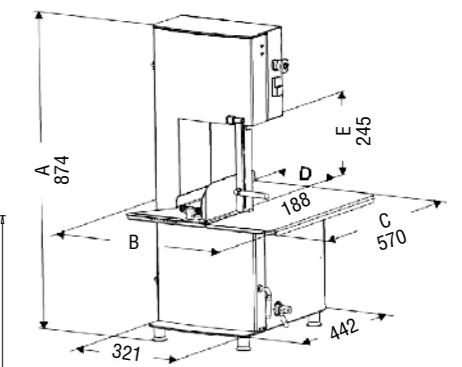
1550



1830



SX200



SPECIFICHE TECNICHE / TECHNICAL SPECIFICATION		1550 AL	1830 AL	SX200
Struttura	Frame	Alu	Alu	INOX - SS
Capacità di taglio mm	Cutting capacity mm	170 x 150	225 x 300	190 x 245 ht
Piano lavoro mm	Work top mm	330 x 330	410 x 410	400 x 570
Diametro volani mm	Wheel diam mm	190	200	200
Sviluppo lama mm	Blade standard mm	1550	1830	1640
Motore kw	Motor power kw	0,81	0,81	0,75
Peso kg	Weight kg	34	38	52

ABM 350

Segaossi / Band saws machine



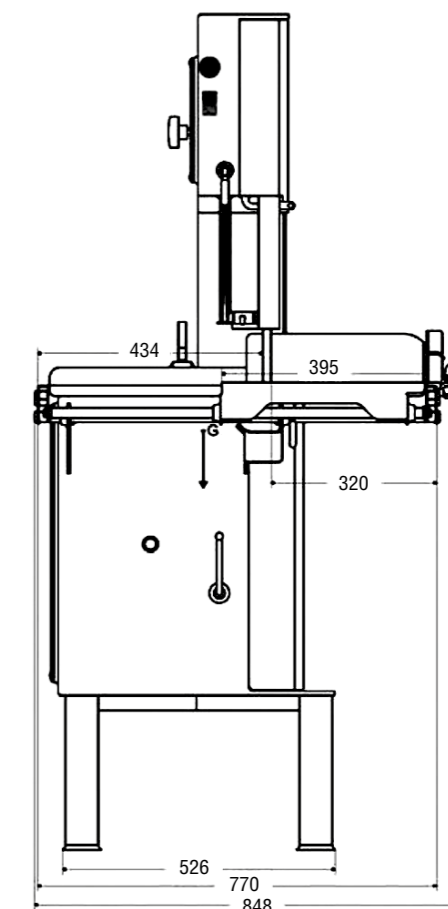
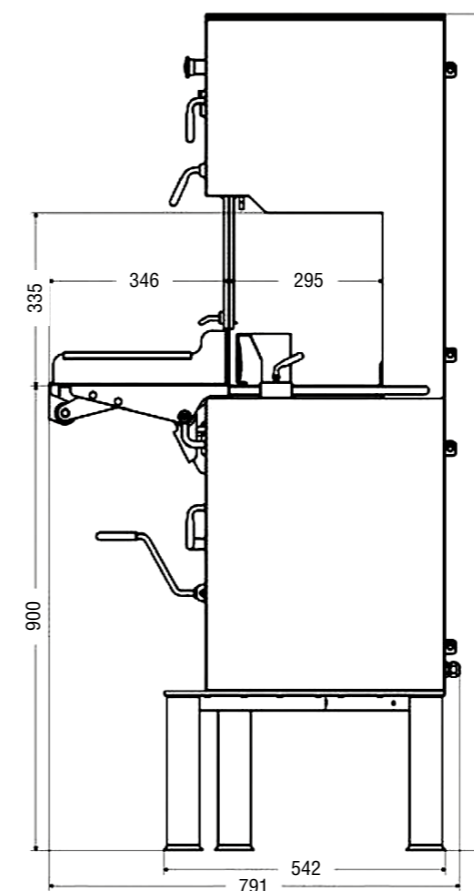


DOTAZIONI DI SERIE

- Costruzione solida e robusta completamente in acciaio inox
- Tenditore lama automatico e porzionatore spessore taglio
- Pulegge in acciaio inox
- Guidalama superiore scorrevole sostenuta in posizione automatica
- Carrello scorrevole per una pulizia impeccabile, piedini regolabili
- Motore e materiale elettrico protetto dagli schizzi d'acqua
- Facile manutenzione e pulizia

STANDARD EQUIPMENT

- Heavy duty and compact, stainless steel machine
- Automatic blade tensioner and serving setter cuts
- Stainless steel tension pulley
- Sliding upper saw guide held in automatic position
- Moving carriage for a perfect cleaning, four adjustable leg
- Waterproof motor and electric equipment
- Very easy to maintain and clean



SPECIFICHE TECNICHE / TECHNICAL SPECIFICATION

Capacità di taglio	Cutting capacity	300 x 340 ht
Piano lavoro	Work top mm	641 x 829
Diametro volani mm	Wheel diam mm	350
Sviluppo lama mm	Blade standard mm	2490
Motore kw	Motor power kw	2,5
Peso kg	Weight kg	140